

Kosz na śmieci **Topsy™** 65



Kosz na śmieci **Topsy™ 65**

Cechy ogólne

- Pojemnik wymaga minimalnej powierzchni dzięki компактowym rozmiarom
- Estetyczny design ze zwężającym się kapturem oznacza, że można go dopasować do reszty serii Topsy.
- Przekręć, aby zablokować
- Daszek zapobiega pozostawianiu śmieci na górze kosza i gromadzeniu się wody.
- Dwa otwory umożliwiają łatwy dostęp z dwóch stron
- Metalowa wkładka z uchwytyami w kształcie litery T
- Obszar graficzny dla grafiki o rozmiarze do A3
- Pojemnik można w pełni zdekonstruować i poddać recyklingowi po zakończeniu użytkowania.
- Dostępne opcjonalne dodatki



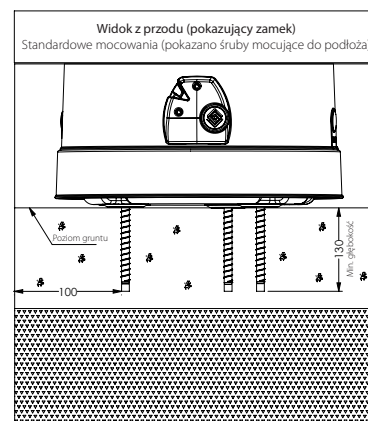
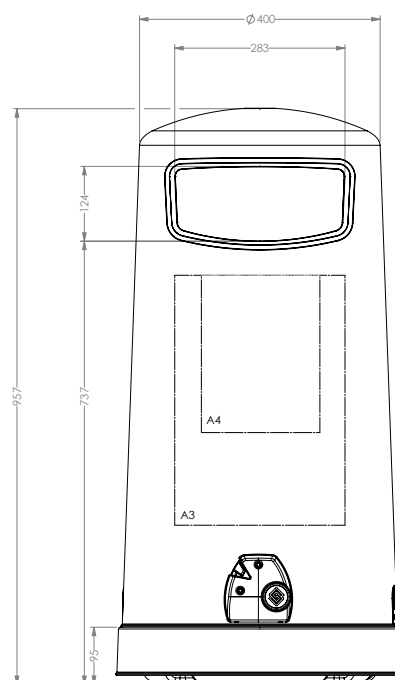
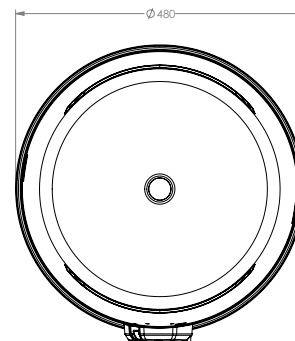
Kosz na śmieci **Topsy™ 65**

Właściwości techniczne

- Podnoszona pokrywa umożliwia bezpieczną obsługę ręczną wymagającą minimalnego podnoszenia lub schylania się
- Kaptur wykonany z odpornego na warunki atmosferyczne i akty wandalizmu materiału Durapol zapewnia niskie koszty utrzymania i łatwe usuwanie graffiti.
- W zestawie do wyboru:
 - 65L wkład wykonany ze stali ocynkowanej lub Durapolu
 - Worek o pojemności 65 l wykonany z Durapolu i PVC
- Oferowany z lub bez trzypunktowego zamka z kluczem
- Dostępne opcje mocowania:
 - Uniwersalny zestaw mocujący do betonu / płyty chodnikowej (zestaw 3 szt.)
 - Betonowe zakotwienie (regulowana głębokość) (zestaw 3 sztuk)
 - System mocowania do podłoża
 - Zewnętrzny balast
 - Wewnętrzny balast
- Dostępne kolory kaptura:



- Kolory symboli Bin-it:
 - Żółty
 - Srebrny
 - Czarny
 - Biały
- Kolor podstawy:
 - Czarny



Szczegółowe informacje można znaleźć w instrukcji instalacji

Pozostałe metody instalacji obejmują
Kotwy do betonu, kotwy gruntowe do miękkiego gruntu,
wewnętrzny i zewnętrzny balast cokołu.

Kosz na śmieci **Topsy™ 65**

Specyfikacje

Maksymalna pojemność	85 litrów
Pojemność pojemnika wewnętrznego	65 litrów
Materiał pojemnika	Durapol®
Materiał wykładziny	stal ocynkowana lub Durapol
Materiał retencyjny worka	Durapol i PCW z recyklingu
Waga (tylko pojemnik)	6,5 kg
Waga z workiem	7,0 kg
Waga z wkładką stalową	11,0 Kg
Waga z wkładem Durapol	8,9 kg
Całkowita wysokość	957 mm
Średnica podstawy	480 mm
Maksymalna wysokość otworu	124 mm
Maksymalna szerokość otworu	283 mm



Kosz na śmieci **Topsy™ 65**

Opcjonalne dodatki



Kłapy do otworów wrzutowych

Do otworu po obu stronach można przymocować kłapy do otworów wrzutowych. Pomaga to zapobiegać przedostawaniu się ptaków i szkodników do kosza.



Trzypunktowy zamek na klucz

Dla dodatkowego bezpieczeństwa urządzenie można wyposażyć w wypróbowany i przetestowany trzypunktowy zamek z kluczem.

Gama koszy na śmieci Topsy



Topsy™ 65

Topsy 2000™

Topsy Royale™

Topsy Jubilee™