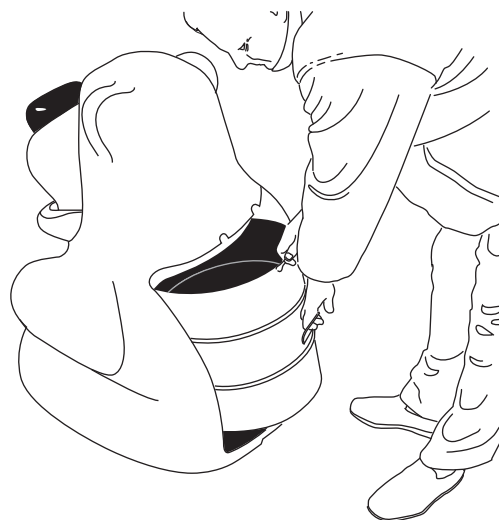


TidyBear[™]

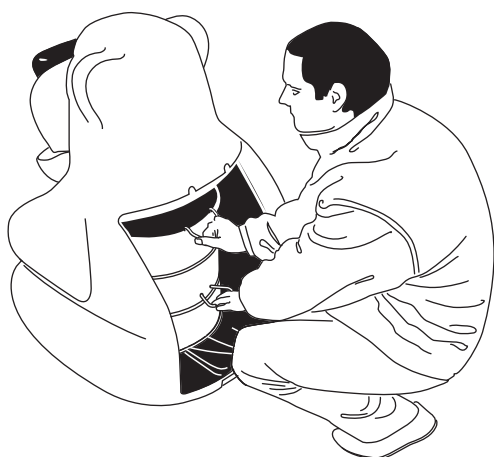
Instrukcja Obsługi



- 1** Przekręć klucz znajdujący się na tylnej ścianie obudowy, aby otworzyć drzwiczki. Unieś drzwiczki i wyjmij je całkowicie.



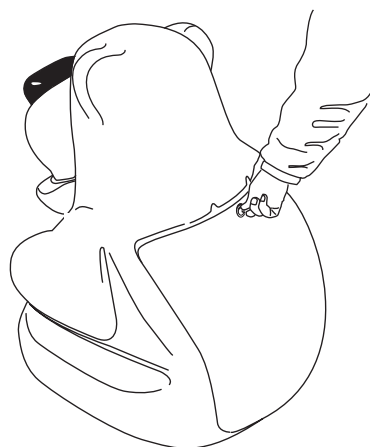
- 2** Wysuń pojemnik wewnętrzny i opróżnij go.




- 3** Wsuń pojemnik wewnętrzny na swoje miejsce.



- 4** Załóż drzwiczki umieszczając ich dolną część na spodzie pojemnika.



- 5** Zamknij drzwiczki i przekręć klucz.

 **Glasdon** I TIDYBEAR SA ZNAKAMI TOWAROWYMI LUB ZAREJESTROWANYMI ZNAKAMI TOWAROWYMI GRUPY GLASDON LUB JEJ FIRM PODLEGLYCH W ZJEDNOCZONYM KRÓLESTWIE I INNYCH KRAJACH.

- Zalecany jest harmonogram planowanej konserwacji regularnych przeglądów z wymiana części w razie potrzeby.
- Wymieniane części są dostępne bezpośrednio w firmie Glasdon.
- Glasdon nie może ponosić odpowiedzialności za reklamacje wynikające z nieprawidłowej instalacji, nieuprawnionych modyfikacji lub niewłaściwego użycia produktu.

 **Glasdon**[®]

Glasdon Europe SARL

Parc du Buisson
2 rue des Verts Prés
CS 12048
59702 Marcq en Baroeul Cedex
FRANCJA

Telefon: 22 307 14 58
E-mail: biuro@glasdon.com
Web: www.glasdon.com

Wydanie 1 2005 C000/0279 PL

© Glasdon Europe SARL 02/2021

Zgodnie z naszą polityką ciągłego rozwoju i usprawniania, zastrzegamy sobie prawo wprowadzania zmian w konstrukcji i specyfikacjach bez powiadamiania.