

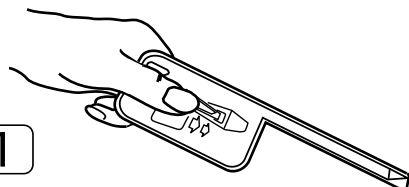
# TOPSY ROYALE™

z zamkiem na klucz

## INSTRUKCJA OBSŁUGI

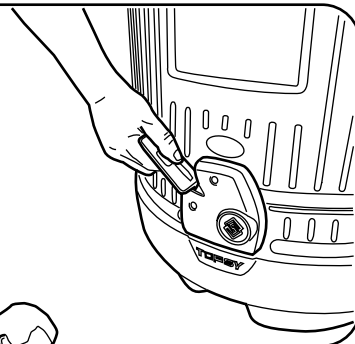
1

Upewnij się, że ilustracja znajduje się na wierzchu.



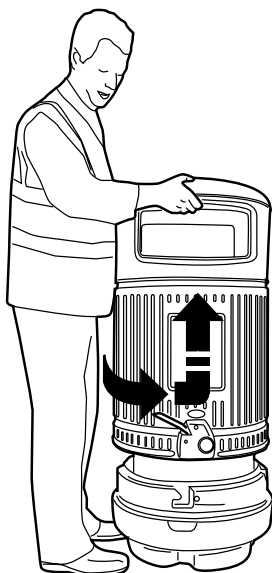
2

Włóż klucz do samego końca zamka. (Nie obracaj klucza.) Spowoduje to automatyczne zwolnienie mechanizmu blokującego.




3

Trzymając klucz w pozycji, obróć korpus pojemnika w kierunku przeciwnym do ruchu wskazówek zegara i unieś go.




4

Na tym etapie wyjmij kluczyk.



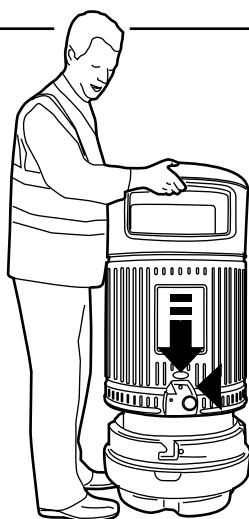
5

Wyjmij wkładkę z cokołu, opróżnij ją i włóż z powrotem do cokołu. Upewnij się, że uchwyty znajdują się na zewnątrz wkładki.



6

Podnieś korpus pojemnika nad wkładkę i opuść go tak, aby spoczął na cokole, a następnie obróć korpus w prawo, aby go zablokować.



### UWAGA

- A Przed montażem i demontażem korpusu kosza może być konieczne, aby osoba pomagająca mocno przytrzymała cokół, podczas gdy operator manewruje korpusem kosza zgodnie z załączoną instrukcją obsługi.
- B Kosz Topsy Royale musi być przymocowany do podłoża lub obciążony, aby zmaksymalizować wydajność unikalnego systemu blokującego firmy Glasdon.
- C Regularne czyszczenie jest niezbędne do zachowania nienagannego wyglądu tego wysokiej jakości produktu. Wszystkie powierzchnie urządzenia należy regularnie czyścić ciepłą wodą z mydłem i dokładnie spłukiwać. Jest to ważne zarówno dla zachowania wyglądu zewnętrznego produktu, jak i zapewnienia łatwości obsługi. Wszelkie uszkodzone elementy należy wymienić. Części zamienne są dostępne bezpośrednio w firmie Glasdon Europe SARL.

Firma Glasdon Europe SARL. nie ponosi odpowiedzialności za roszczenia wynikające z nieprawidłowego montażu, nieautoryzowanych modyfikacji lub niewłaściwego użytkowania produktu.



I TOPSY ROYALE SA ZNAKAMI TOWAROWYMI LUB ZAREJESTROWANYMI ZNAKAMI TOWAROWYMI GRUPY GLASDON LUB JEJ FIRM PODLEGLYCH W ZJEDNOCZONYM KRÓLESTWIE I INNYCH KRAJACH.

Wydanie 1 sierpień 2012 Stock no. C000/0424 PL

© Glasdon 05/2026

Zgodnie z naszą polityką ciągłego rozwoju i usprawniania, zastrzegamy sobie prawo wprowadzania zmian w konstrukcji i specyfikacjach bez powiadamiania.



**Glasdon Europe Sarl**

7 Allée de la Briqueterie  
59493 Villeneuve-d'Ascq  
FRANCJA

Telefon: 22 307 14 58  
E-mail: [zapytania@glasdon.com](mailto:zapytania@glasdon.com)  
Web: [www.glasdon.com](http://www.glasdon.com)